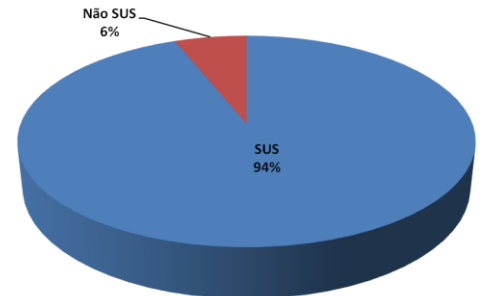


**Demonstrativo mensal de Indicadores Hospitalares**  
**Comissão de Controle de Infecção Hospitalar – FHOP/HMSFA**

• **Mês/ano: Junho/2014**

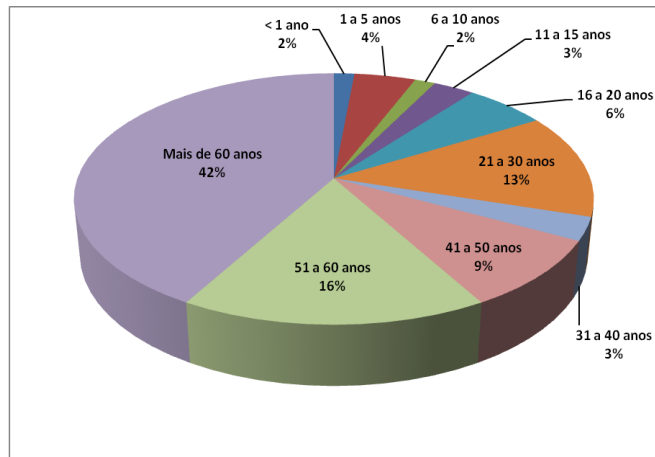
- > Total de internações no mês: 67
- > Internações SUS: 63
- > Internações por Convênio/particular: 04
- > Óbitos: 03
- > Transferências realizadas: 02
- > Taxa de mortalidade institucional: 4,47%
- > Taxa de ocupação média: 24,84% dos leitos ocupados
- > Taxa de ocupação diária: 8,2 leitos/dia
- > Taxa de permanência: 3,67 dias/paciente
- > Média de internações/dia: 2,23 internações/dia

Percentual de internações Junho/2014



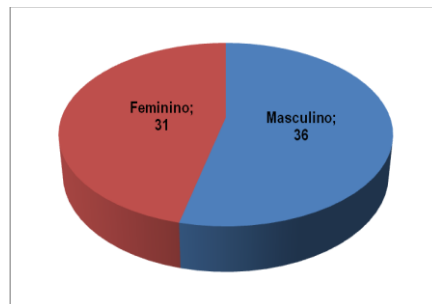
**Distribuição de internações por faixa etária:**

- < 1 ano: 01
- 1 a 5 anos: 03
- 6 a 10 anos: 01
- 11 a 15 anos: 02
- 16 a 20 anos: 04
- 21 a 30 anos: 09
- 31 a 40 anos: 02
- 41 a 50 anos: 06
- 51 a 60 anos: 11
- Mais de 60 anos: 28



**Distribuição de internações por gênero:**

- Masculino: 36
- Feminino: 31



**Distribuição de internações por especialidade:**

- Clínica médica (CM): 37
- Clínica cirúrgica (CG): 13
- Clínica pediátrica (CP): 04
- Obstetrícia (OB): 04
- Cirurgia ginecológica (CG): 06
- Cirurgia ortopédica (ORT): 03

